

УПРАВЛЕНИЕ ФЕДЕРАЛЬНОЙ СЛУЖБЫ  
ГОСУДАРСТВЕННОЙ СТАТИСТИКИ  
ПО ХАБАРОВСКОМУ КРАЮ, МАГАДАНСКОЙ  
ОБЛАСТИ, ЕВРЕЙСКОЙ АВТОНОМНОЙ ОБЛАСТИ  
И ЧУКОТСКОМУ АВТОНОМНОМУ ОКРУГУ

# О финансовом состоянии организаций Чукотского автономного округа



январь-апрель 2023 года

# О финансовом состоянии организаций

Чукотского автономного округа

январь-апрель 2023 года

- 01 Сальдированный финансовый результат организаций
- 02 Прибыль организаций
- 03 Убыток организаций
- 04 Финансовые результаты деятельности организаций
- 05 Доля организаций, получивших прибыль (убыток)
- 06 Кредиторская и дебиторская задолженность организаций



# САЛЬДИРОВАННЫЙ ФИНАНСОВЫЙ РЕЗУЛЬТАТ

январь-апрель 2023 года

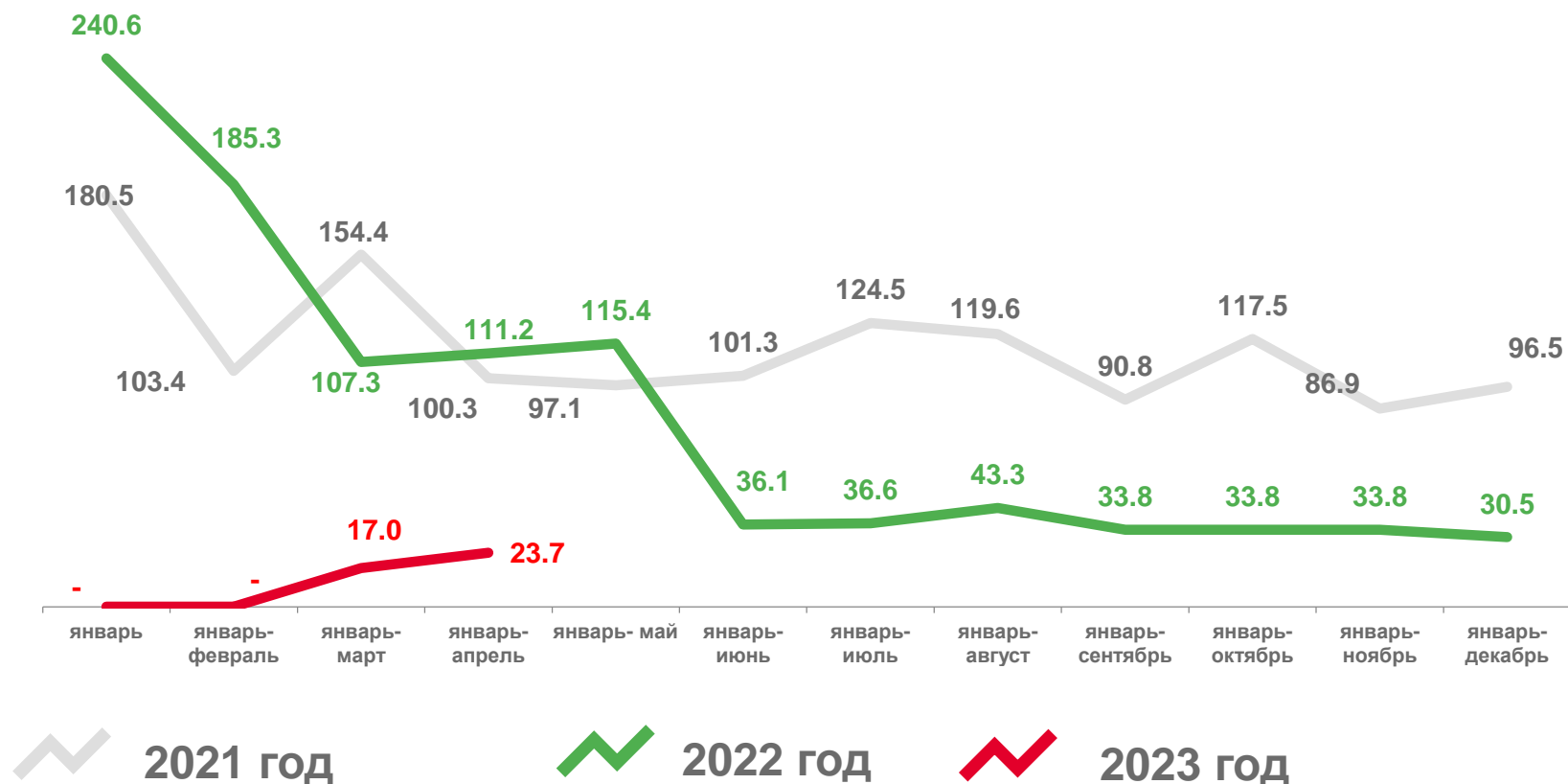
**3 859,1**

млн рублей

**▼ 31,2%**

к январю-апрелю 2022 года

в % к соответствующему периоду предыдущего года\*



\* По сопоставимому кругу предприятий в соответствии с методологией бухгалтерского учета; без субъектов малого предпринимательства, кредитных организаций, государственных (муниципальных) учреждений, не кредитных финансовых организаций





# САЛЬДИРОВАННЫЙ ФИНАНСОВЫЙ РЕЗУЛЬТАТ ОРГАНИЗАЦИЙ

МЛН РУБЛЕЙ

январь-апрель 2023 года

в % к январю-апрель 2022 года



-

сельское, лесное хозяйство, охота, рыболовство и рыбоводство



**31,8%**

добыча полезных ископаемых



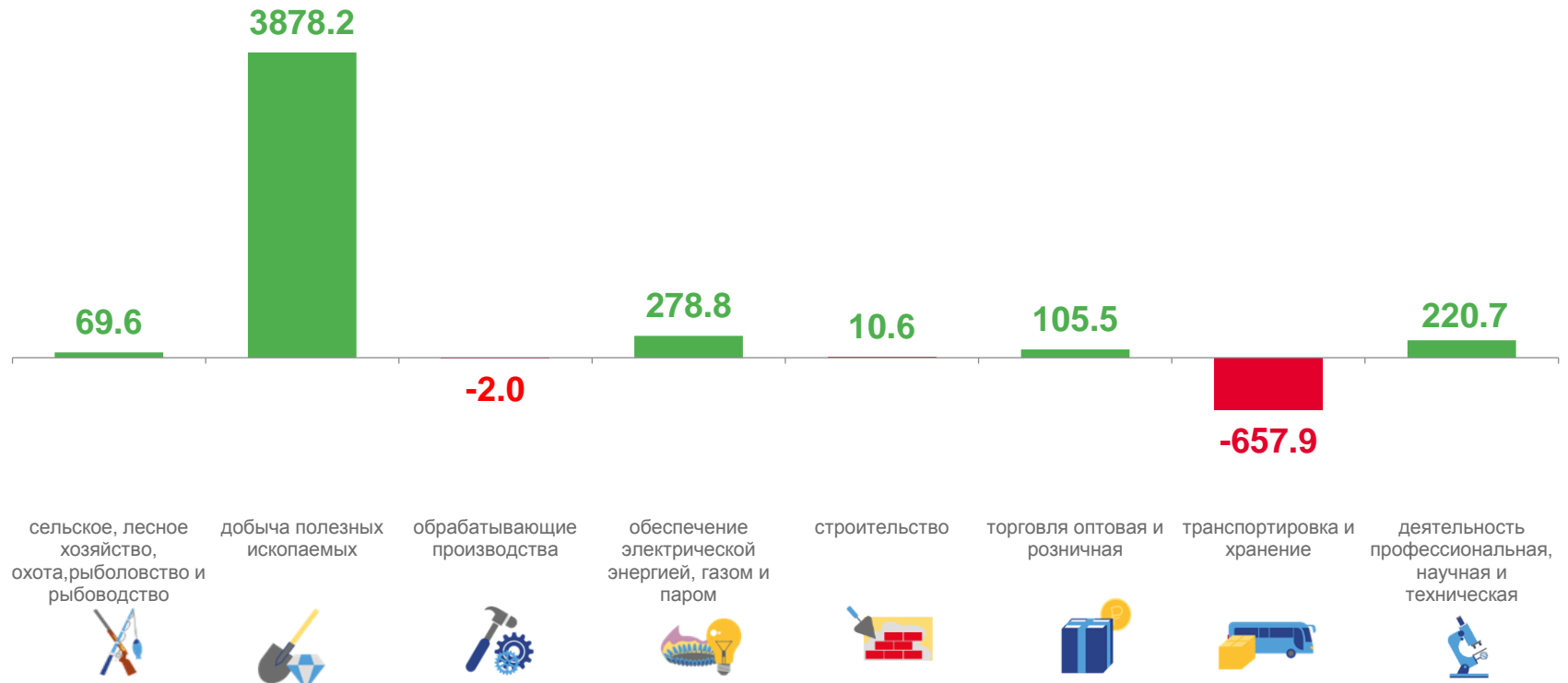
-

строительство



-

транспортировка и хранение





# ПРИБЫЛЬ ОРГАНИЗАЦИЙ

МЛН РУБЛЕЙ

январь-апрель 2023 года

в % к январю-апрелю 2022 года

  **132,9%**

сельское, лесное хозяйство, охота, рыболовство и рыбоводство

  **128,1%**

добыча полезных ископаемых

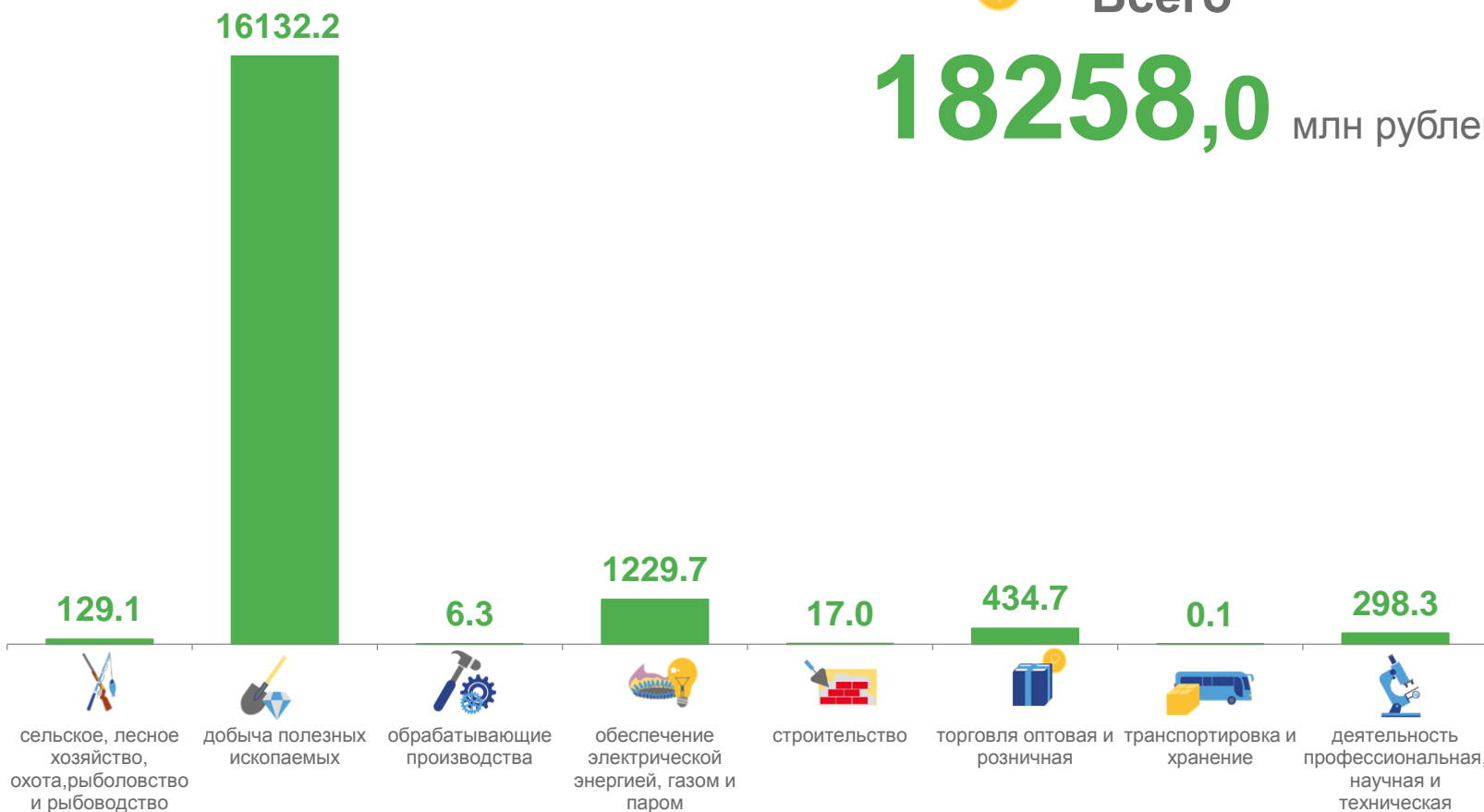
  **144,2%**

торговля оптовая и розничная; ремонт автотранспортных средств и мотоциклов

транспортировка и хранение

 **Всего**  
**18258,0** млн рублей



# УБЫТОК ОРГАНИЗАЦИЙ

МЛН РУБЛЕЙ

январь-апрель 2023 года

в % к январю-апрелю 2022 года

 ▲ **40,2%**

сельское, лесное хозяйство, охота, рыболовство и рыбоводство

 ▼ **в 29,8 раза**

добыча полезных ископаемых

 ▲ **50,1%**

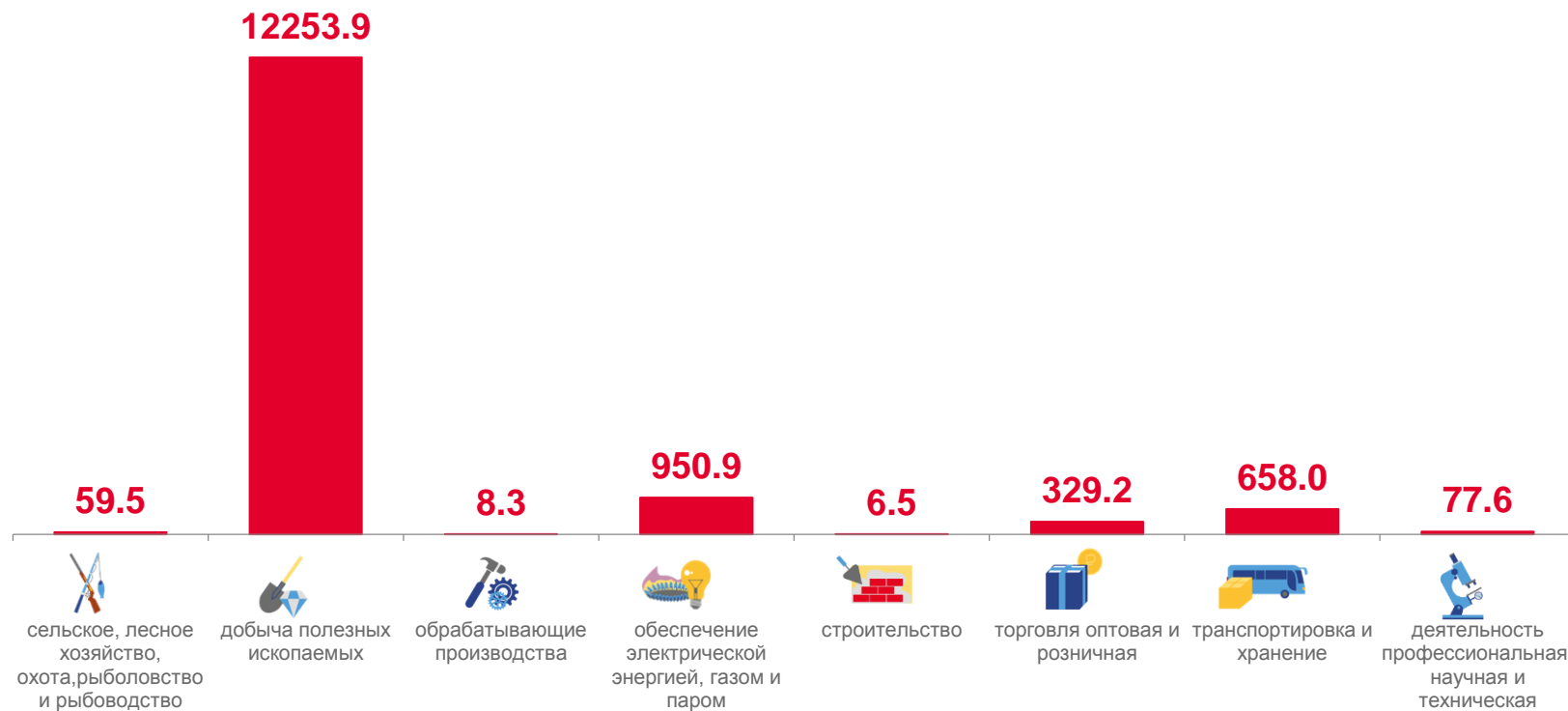
строительство

 ▲ **53,8%**

торговля оптовая и розничная; ремонт автотранспортных средств и мотоциклов

 **Всего**

**14398,9** млн рублей



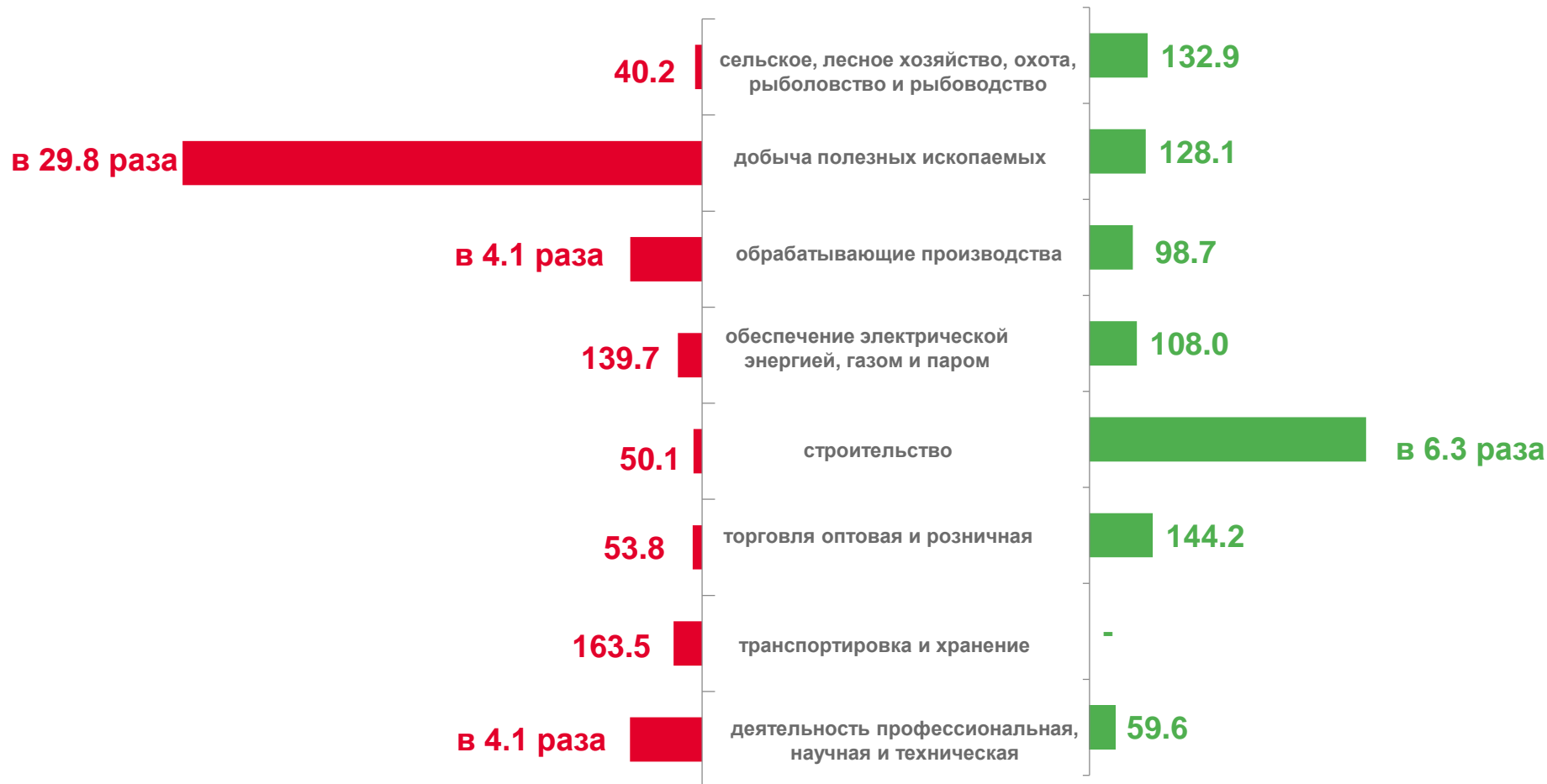


# ФИНАНСОВЫЕ РЕЗУЛЬТАТЫ ДЕЯТЕЛЬНОСТИ ОРГАНИЗАЦИЙ

январь-апрель 2023 года в % к январю-апрелю 2022 года

УБЫТОК

ПРИБЫЛЬ





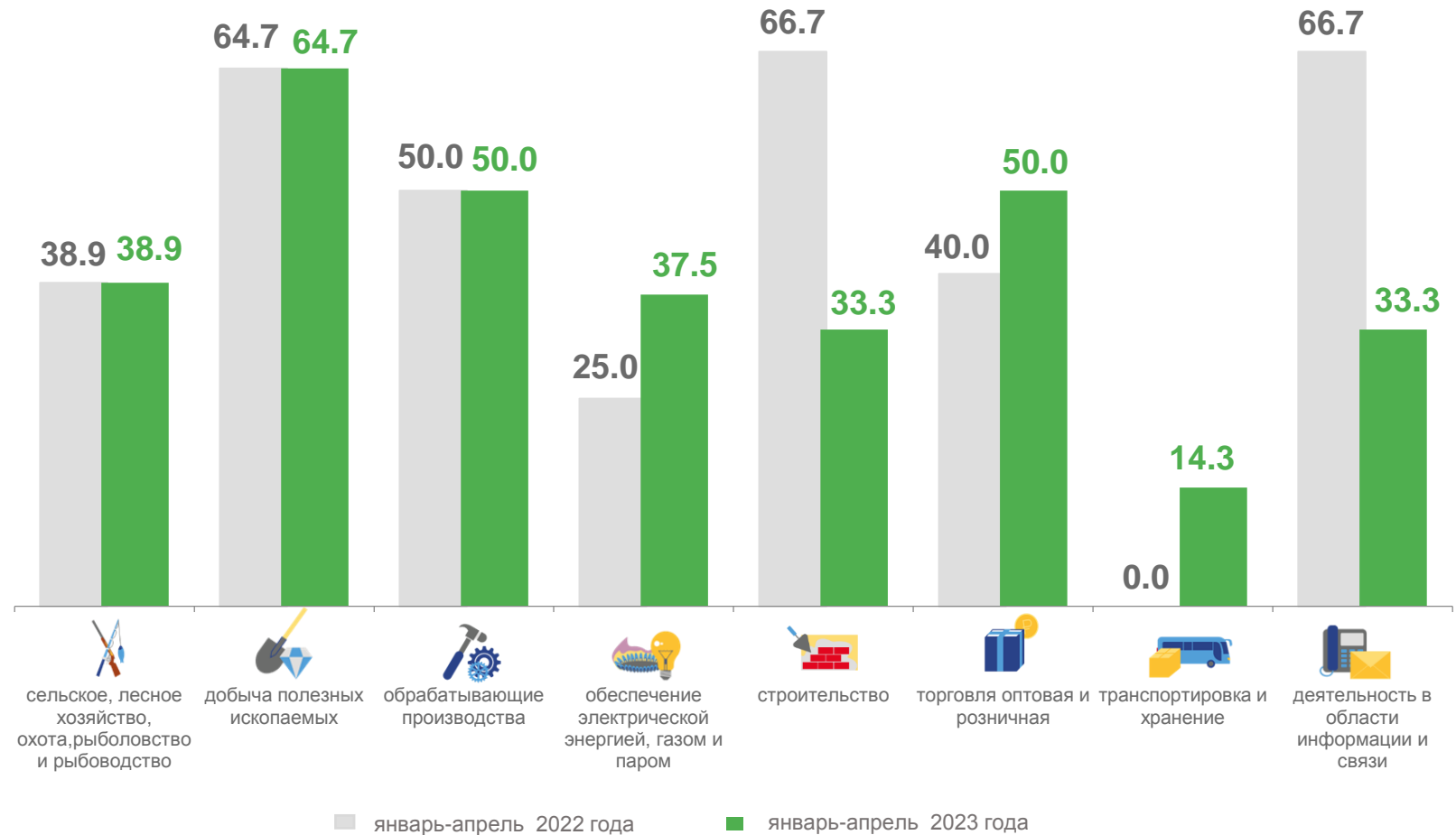
# ДОЛЯ ПРИБЫЛЬНЫХ ОРГАНИЗАЦИЙ

январь-апрель 2023 года

Всего **42,5 %**

январь-апрель 2022 года

Всего **43,8 %**





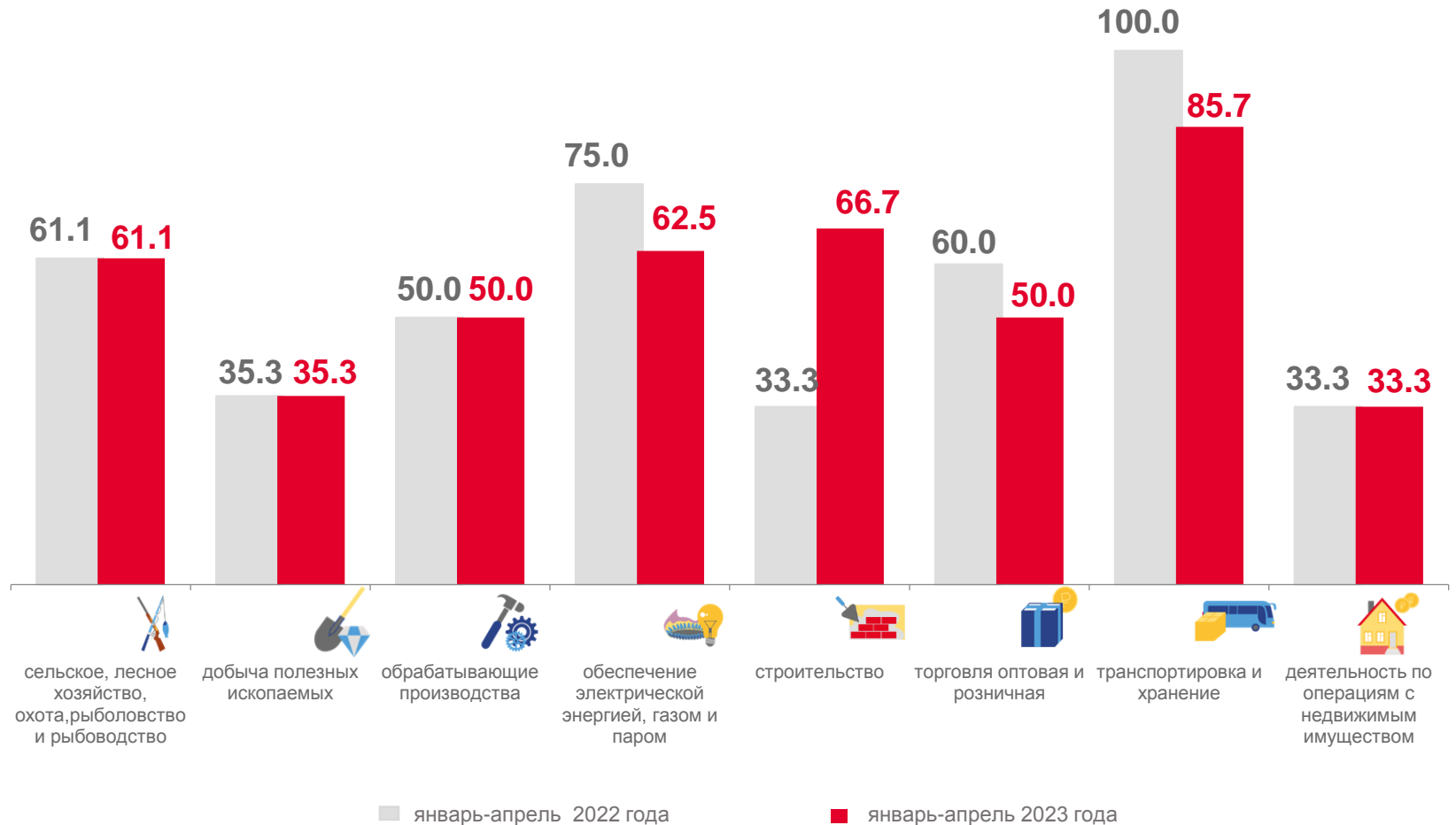
# ДОЛЯ УБЫТОЧНЫХ ОРГАНИЗАЦИЙ

январь-апрель 2023 года

Всего **57,5 %**

январь-апрель 2022 года

Всего **56,3 %**





# ПРОСРОЧЕННАЯ КРЕДИТОРСКАЯ ЗАДОЛЖЕННОСТЬ

на конец месяца

Кредиторская задолженность

в % к общему объему кредиторской задолженности

На конец января-апреля 2023 года



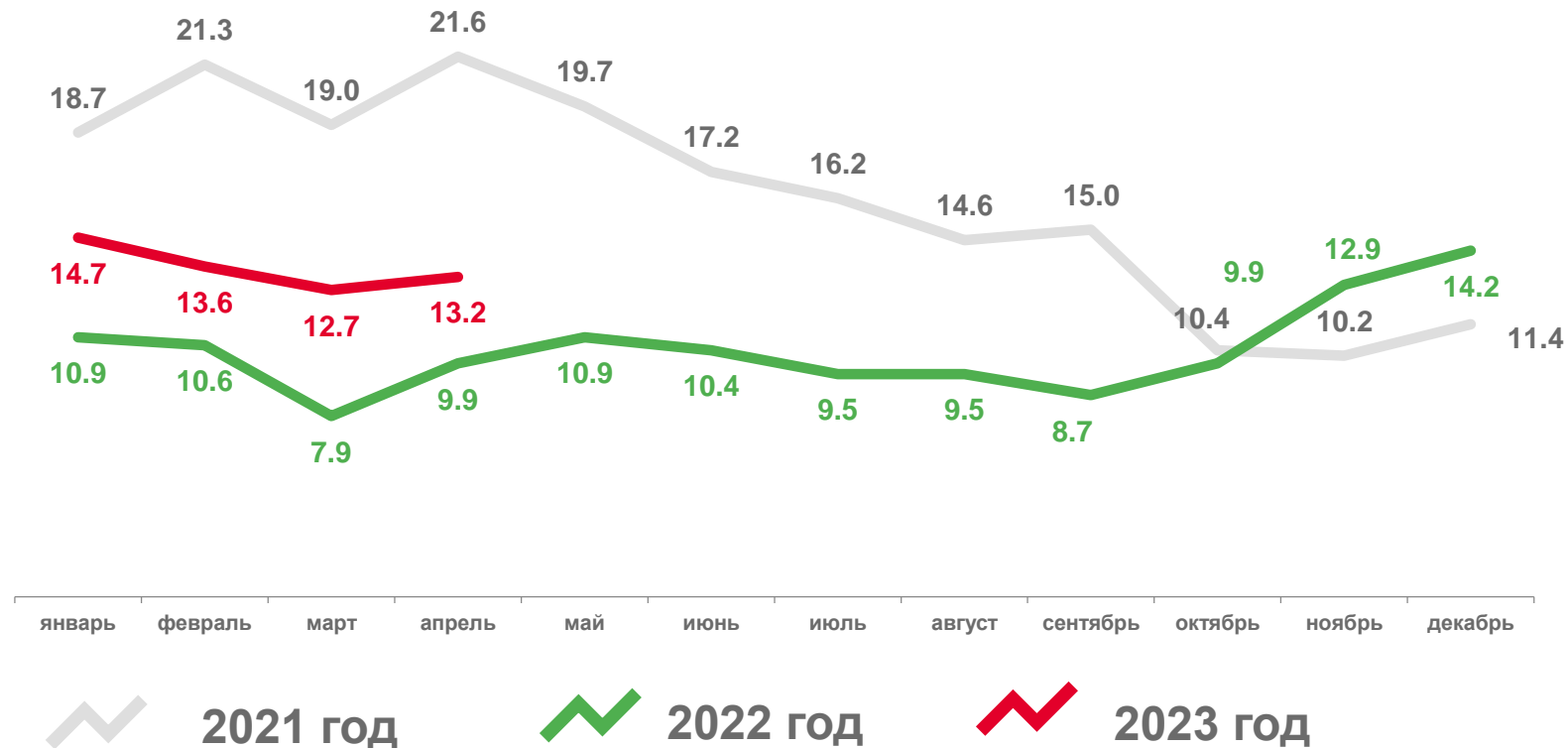
**37251,7**

млн рублей



**141,9%**

к концу января-апреля 2022 года





# ПРОСРОЧЕННАЯ ДЕБИТОРСКАЯ ЗАДОЛЖЕННОСТЬ

на конец месяца

## Дебиторская задолженность

на конец января-апреля 2023 года



**48177,8**  
млн рублей

**▲ 82,0%**

к концу января-апреля 2022 года

в % к общему объему дебиторской задолженности



2021 год



2022 год



2023 год





# ПРОСРОЧЕННАЯ ЗАДОЛЖЕННОСТЬ

на конец января-апреля 2023 года



## Дебиторская задолженность

в % к общей дебиторской задолженности



## Кредиторская задолженность

в % к общей кредиторской задолженности

